

CUENTA PÚBLICA 2016

ÍNDICE

II.- Información Presupuestaria.

- Estado analítico de ingresos, del que se derivará la presentación en clasificación económica, incluyendo los ingresos excedentes generados del 01 de enero al 31 de diciembre de 2016.
- Estado analítico de ingresos, del que se derivará la presentación en clasificación por fuentes de financiamiento, incluyendo los ingresos excedentes generados del 01 de enero al 31 de diciembre de 2016.
- Estado analítico de ingresos, del que se derivará la presentación en clasificación por rubros de ingresos, incluyendo los ingresos excedentes generados del 01 de enero al 31 de diciembre de 2016.
- Estado analítico del ejercicio del presupuesto de egresos del 01 de enero al 31 de diciembre de 2016 del que se derivan las siguientes clasificaciones.
Clasificación administrativa.
Clasificación económica.
Clasificación por objeto del gasto.
Clasificación funcional.
- Endeudamiento neto, financiamiento menos amortización del 01 de enero al 31 de diciembre de 2016;
- Intereses de la deuda del 01 de enero al 31 de diciembre de 2016.
- Un flujo de fondos de que resume todas las operaciones del 01 de enero al 31 de diciembre de 2016.

Instituto Tecnológico Superior de San Pedro de las
Colonias.

Cuenta Pública
2016

Instituto Tecnológico Superior de San Pedro de las Colonias
Estado Analítico de Ingresos
del 01 de enero al 31 de diciembre 2016

Clasificación Económica	Ingreso					Diferencia
	Estimado	Ampliaciones y Reducciones	Modificado	Devengado	Recaudado	
	(1)	(2)	(3= 1 + 2)	(4)	(5)	
1 INGRESOS						
1.1 Ingresos Corrientes	-	-	-	-	-	-
1.1.1 Impuestos	-	-	-	-	-	-
1.1.2 Contribuciones a la Seguridad Social	-	-	-	-	-	-
1.1.3 Contribuciones de Mejoras	-	-	-	-	-	-
1.1.4 Derechos, Productos y Aprovechamientos Corrientes	5,302,933	-	5,302,933	5,302,933	5,302,933	-
1.1.5 Rentas de la propiedad	-	-	-	-	-	-
1.1.6 Renta de Bienes y Servicios de Entidades del Gobierno Federal/Ingresos de Explotación de Entidades Empresariales	-	-	-	-	-	-
1.1.7 Subsidios y Subvenciones Recibidos por las Entidades Empresariales Públicas	-	-	-	-	-	-
1.1.8 Transferencias, Asignaciones y Donativos Corrientes Recibidos	-	-	-	-	-	-
1.1.9 Participaciones	31,241,178	-	31,241,178	31,241,178	31,241,178	-
1.2 INGRESOS DE CAPITAL	-	-	-	-	-	-
1.2.1 Venta (Disposición) de Activos	-	-	-	-	-	-
1.2.2 Disminución de Existencias	-	-	-	-	-	-
1.2.3 Incremento de la depreciación, amortización, estimaciones y provisiones acumuladas	-	-	-	-	-	-
1.2.4 Transferencias, Asignaciones y Donativos de Capital Recibidos	-	-	-	-	-	-
1.2.5 Recuperación de inversiones financieras realizadas con fines de política	-	-	-	-	-	-
3 FINANCIAMIENTO	-	-	-	-	-	-
3.1 FUENTES FINANCIERAS	-	-	-	-	-	-
3.1.1 Disminución de activos financieros	-	-	-	-	-	-
3.1.2 Incremento de pasivos	-	-	-	-	-	-
3.1.3 Incremento de patrimonio	-	-	-	-	-	-
3.2 APLICACIONES FINANCIERAS (USOS)	-	-	-	-	-	-
3.2.1 Incremento de activos financieros	-	-	-	-	-	-
3.2.2 Disminución de pasivos	-	-	-	-	-	-
3.2.3 Disminución de patrimonio	-	-	-	-	-	-
Total	36,544,111	-	36,544,111	36,544,111	36,544,111	-
				Ingresos excedentes¹		


¹ Los ingresos excedentes se presentan para efectos de cumplimiento de la Ley General de Contabilidad Gubernamental y el importe reflejado debe ser siempre mayor a cero


Cuenta Pública 2016
 Instituto Tecnológico Superior de San Pedro de las Colonias
 Estado Analítico de Ingresos
 Del 1 de Enero al 31 de Diciembre de 2016

Rubro de Ingresos	Ingreso					Diferencia (7= 5 - 1)
	Estimado	Ampliaciones y Reducciones	Modificado	Devengado	Recaudado	
	(1)	(2)	(3= 1 + 2)	(4)	(5)	
Impuestos	0	0	0	0	0	0
Cuotas y Aportaciones de Seguridad Social	0	0	0	0	0	0
Contribuciones de Mejoras	0	0	0	0	0	0
Derechos	4,569,891	671,600	5,241,491	5,184,129	5,161,429	591,538
Productos	9,753	12,122	21,875	20,237	20,237	10,484
Corriente	9,753	12,122	21,875	20,237	20,237	10,484
Capital	0	0	0	0	0	0
Aprovechamientos	14,861	2,412	17,273	16,350	16,350	1,489
Corriente	14,861	2,412	17,273	16,350	16,350	1,489
Capital	0	0	0	0	0	0
Ingresos por Ventas de Bienes y Servicios	0	0	0	0	0	0
Participaciones y Aportaciones	35,324,103	1,926,033	37,250,136	31,241,178	31,241,178	-4,082,924
Transferencias, Asignaciones, Subsidios y Otras Ayudas	0	0	0	0	0	0
Ingresos Derivados de Financiamientos	0	0	0	0	0	0
Total	39,918,607	2,612,167	42,530,775	36,461,895	36,439,195	
				Ingresos excedentes¹		-3,479,413

Estado Analítico de Ingresos Por Fuente de Financiamiento	Ingreso					Diferencia (7= 5 - 1)
	Estimado	Ampliaciones y Reducciones	Modificado	Devengado	Recaudado	
	(1)	(2)	(3= 1 + 2)	(4)	(5)	
Ingresos del Gobierno	39,918,607	2,612,167	42,530,775	36,461,895	36,439,195	-3,479,413
Impuestos	0	0	0	0	0	0
Contribuciones de Mejoras	0	0	0	0	0	0
Derechos	4,569,891	671,600	5,241,491	5,184,129	5,161,429	591,538
Productos	9,753	12,122	21,875	20,237	20,237	10,484
Corriente	9,753	12,122	21,875	20,237	20,237	10,484
Capital	0	0	0	0	0	0
Aprovechamientos	14,861	2,412	17,273	16,350	16,350	1,489
Corriente	14,861	2,412	17,273	16,350	16,350	1,489
Capital	0	0	0	0	0	0
Participaciones y Aportaciones	35,324,103	1,926,033	37,250,136	31,241,178	31,241,178	-4,082,924
Transferencias, Asignaciones, Subsidios y Otras Ayudas	0	0	0	0	0	0
Ingresos de Organismos y Empresas	0	0	0	0	0	0
Cuotas y Aportaciones de Seguridad Social	0	0	0	0	0	0
Ingresos por Ventas de Bienes y Servicios	0	0	0	0	0	0
Transferencias, Asignaciones, Subsidios y Otras Ayudas	0	0	0	0	0	0
Ingresos derivados de financiamiento	0	0	0	0	0	0
Ingresos Derivados de Financiamientos	0	0	0	0	0	0
Total	39,918,607	2,612,167	42,530,775	36,461,895	36,439,195	
				Ingresos excedentes¹		-3,479,413

¹ Los ingresos excedentes se presentan para efectos de cumplimiento de la Ley General de Contabilidad Gubernamental y el importe reflejado debe ser siempre mayor a cero

M.C. JESÚS JOAQUÍN QUISTIÁN CONTRERAS
 DIRECTOR GENERAL

 LIC. ELENA HERNÁNDEZ DELGADO
 JEF. DEPTO. RECURSOS FINANCIEROS

C.P. JOSÉ DE JESÚS ORTÍZ PAREDES
 SUBDIRECTOR ADMINISTRATIVO


Cuenta Pública 2016
 Instituto Tecnológico Superior de San Pedro de las Colonias
 Estado Analítico del Ejercicio del Presupuesto de Egresos
 Clasificación Administrativa
 Del 1 de Enero al 31 de Diciembre de 2016

Concepto	Egresos					Subejercicio 6 = (3 - 4)
	Aprobado	Ampliaciones/ (Reducciones)	Modificado	Devengado	Pagado	
	1	2	3 = (1 + 2)	4	5	
100 DIRECCION GENERAL	\$960,106	-\$513,276	\$446,830	\$425,176	\$425,176	\$21,654
101 DIRECCION GENERAL	\$960,106	-\$513,276	\$446,830	\$425,176	\$425,176	\$21,654
200 SUBDIRECCION DE ADMINISTRACION Y FINANZAS	\$13,383,464	\$1,909,344	\$15,292,808	\$12,674,188	\$11,906,371	\$2,618,619
201 SUBDIRECCION DE ADMINISTRACION Y FINANZAS	\$679,508	\$654,696	\$1,334,204	\$1,333,545	\$1,333,545	\$660
202 DEPARTAMENTO DE RECURSOS FINANCIEROS Y HUMANOS	\$6,753,004	\$76,378	\$6,829,382	\$4,539,848	\$4,539,848	\$2,289,535
203 DEPARTAMENTO DE REC. MATERIALES Y SERVICIOS GENERALES	\$3,065,306	\$2,733,313	\$5,798,619	\$5,584,765	\$4,816,948	\$213,853
204 DEPARTAMENTO DE CENTRO DE COMPUTO Y MANTENIMIENTO	\$1,819,101	-\$613,781	\$1,205,320	\$1,096,102	\$1,096,102	\$109,218
205 CONTABILIDAD Y FINANZAS	\$1,066,544	-\$941,262	\$125,282	\$119,928	\$119,928	\$5,354
300 SUBDIRECCION ACADEMICA	\$20,432,648	-\$2,072,468	\$18,360,180	\$13,591,427	\$13,591,427	\$4,768,753
301 SUBDIRECCION ACADEMICA	\$16,008,694	-\$1,178,732	\$14,829,961	\$10,916,870	\$10,916,870	\$3,913,091
302 DIVISION DE INGENIERIA EN SISTEMAS COMPUTACIONALES	\$2,104,217	-\$358,088	\$1,746,129	\$966,121	\$966,121	\$780,008
303 DIVISION DE INGENIERIA INDUSTRIAL	\$675,530	-\$326,251	\$349,279	\$337,421	\$337,421	\$11,858
304 DIVISION DE ING EN GESTION EMPRESARIAL	\$691,981	-\$498,528	\$193,453	\$193,453	\$193,453	\$0
305 DEPARTAMENTO DE DESARROLLO ACADEMICO	\$452,823	-\$131,506	\$321,317	\$289,418	\$289,418	\$31,899
306 DEPTO. DE INNOVACION E INVESTIGACION TECNOLOGICA	\$314,758	-\$7,620	\$307,138	\$276,179	\$276,179	\$30,959
307 DIVISION DE INGENIERIA EN LOGISTICA	\$184,646	\$428,258	\$612,904	\$611,965	\$611,965	\$938
400 SUBDIRECCION DE PLANEACION Y VINCULACION	\$5,192,082	\$765,810	\$5,957,892	\$4,386,957	\$4,386,957	\$1,570,935
401 SUBDIRECCION DE PLANEACION Y VINCULACION	\$642,021	\$372,432	\$1,014,453	\$903,996	\$903,996	\$110,457
402 VINCULACION Y EXTENSION	\$632,317	\$22,366	\$654,683	\$521,925	\$521,925	\$132,758
403 SERVICIOS ESCOLARES	\$1,006,519	\$283,350	\$1,289,868	\$1,119,779	\$1,119,779	\$170,089
404 ACTIVIDADES EXTRAESCOLARES Y DE INOVACION Y CALIDAD	\$1,294,437	\$365,792	\$1,660,229	\$980,538	\$980,538	\$679,691
405 PLANEACION PROGRAMACION Y EVALUACION	\$594,545	\$313,102	\$907,647	\$750,278	\$750,278	\$157,369
410 CENTRO DE INFORMACION	\$699,046	-\$492,948	\$206,098	\$77,342	\$77,342	\$128,756
411 DEPARTAMENTO DE PLANEACION Y CALIDAD	\$323,197	-\$98,285	\$224,912	\$33,099	\$33,099	\$191,814
Total del Gasto	\$39,968,300	\$89,410	\$40,057,710	\$31,077,749	\$30,309,932	\$8,979,961

M.C. JESÚS JOAQUÍN CRISTIAN CONTRERAS
 DIRECTOR GENERAL

C.P. JOSÉ DE JESÚS ORTIZ PAREDES
 SUBDIRECTOR ADMINISTRATIVO

LIC. ELENA HERNÁNDEZ DELGADO
 JEF. DEPTO. RECURSOS FINANCIEROS

Cuenta Pública 2016
Instituto Tecnológico Superior de San Pedro de las Colonias
Estado Analítico del Ejercicio del Presupuesto de Egresos
Clasificación Económica (por Tipo de Gasto)
Del 1 de Enero al 31 de Diciembre de 2016

Concepto	Egresos					Subejercicio
	Aprobado	Ampliaciones/ (Reducciones)	Modificado	Devengado	Pagado	
	1	2	3 = (1 + 2)	4	5	
Gasto Corriente	36,762,202	586,897	37,349,100	29,165,424	29,157,534	8,183,676
Gasto de Capital	3,206,098	-456,487	2,749,610	1,912,325	1,152,398	837,286
Amortización de la Deuda y Disminución de Pasivos	0	0	0	0	0	0
Pensiones y Jubilaciones	0	0	0	0	0	0
Participaciones	0	0	0	0	0	0
Total del Gasto	39,968,300	130,410	40,098,710	31,077,749	30,309,932	9,020,961

M.C. JESÚS JOAQUÍN QUISTIÁN CONTRERAS
DIRECTOR GENERAL

C.P. JOSÉ DE JESÚS ORTÍZ PAREDES
SUBDIRECTOR ADMINISTRATIVO

LIC. ELENA HERNÁNDEZ DELGADO
JEF. DEPTO. RECURSOS FINANCIEROS

Cuenta Pública 2016
 Instituto Tecnológico Superior de San Pedro de las Colonias
 Estado Analítico del Ejercicio del Presupuesto de Egresos
 Clasificación por Objeto del Gasto (Capítulo y Concepto)
 Del 1 de Enero al 31 de Diciembre de 2016

Concepto	Egresos					Subejercicio 6 = (3 - 4)
	Aprobado 1	Ampliaciones/ (Reducciones) 2	Modificado 3 = (1 + 2)	Devengado 4	Pagado 5	
Servicios Personales	29,624,004	1,128,990	30,752,994	23,353,393	23,353,393	7,399,602
Remuneraciones al Personal de Carácter Permanente	15,824,589	779,622	16,604,210	14,547,917	14,547,917	2,056,293
Remuneraciones al Personal de Carácter Transitorio	80,000	112,656	192,656	192,572	192,572	84
Remuneraciones Adicionales y Especiales	4,410,241	697,944	5,108,185	3,987,560	3,987,560	1,120,625
Seguridad Social	3,896,400	593,422	4,489,822	3,169,924	3,169,924	1,319,897
Otras Prestaciones Sociales y Económicas	5,412,774	-1,013,653	4,399,121	1,455,419	1,455,419	2,943,702
Previsiones	0	-41,000	-41,000	0	0	-41,000
Pago de Estímulos a Servidores Públicos	0	0	0	0	0	0
Materiales y Suministros	2,200,347	-475,943	1,724,403	1,468,322	1,468,322	256,082
Materiales de Administración, Emisión de Documentos y Artículos Oficiales	923,353	-262,652	660,700	519,875	519,875	140,825
Alimentos y Utensilios	105,292	-21,889	83,403	71,907	71,907	11,497
Materias Primas y Materiales de Producción y Comercialización	47,437	-40,145	7,293	6,852	6,852	441
Materiales y Artículos de Construcción y de Reparación	274,335	-56,015	218,321	201,498	201,498	16,823
Productos Químicos, Farmacéuticos y de Laboratorio	34,852	52,746	87,597	72,166	72,166	15,432
Combustibles, Lubricantes y Aditivos	364,000	14,831	378,831	366,462	366,462	12,369
Vestuario, Blancos, Prendas de Protección y Artículos Deportivos	219,262	-114,573	104,689	92,642	92,642	12,047
Materiales y Suministros Para Seguridad	0	0	0	0	0	0
Herramientas, Refacciones y Accesorios Menores	231,816	-48,247	183,569	136,921	136,921	46,648
Servicios Generales	4,611,752	81,092	4,692,844	4,179,416	4,171,526	513,428
Servicios Básicos	1,100,000	-106,461	993,539	942,253	934,363	51,286
Servicios de Arrendamiento	138,930	-27,420	111,510	101,113	101,113	10,397
Servicios Profesionales, Científicos, Técnicos y Otros Servicios	844,678	-23,962	820,717	778,216	778,216	42,500
Servicios Financieros, Bancarios y Comerciales	243,000	-132,624	110,376	83,740	83,740	26,636
Servicios de Instalación, Reparación, Mantenimiento y Conservación	357,000	396,092	753,092	744,078	744,078	9,013
Servicios de Comunicación Social y Publicidad.	113,078	1	113,079	93,727	93,727	19,352
Servicios de Traslado y Viáticos	909,510	38,031	947,541	804,232	804,232	143,310
Servicios Oficiales	251,866	-24,017	227,848	202,937	202,937	24,912
Otros Servicios Generales	653,690	-38,548	615,142	429,120	429,120	186,022
Transferencias, Asignaciones, Subsidios y Otras Ayudas	326,100	-97,550	228,550	164,444	164,444	64,106
Transferencias Internas y Asignaciones al Sector Público	0	0	0	0	0	0
Transferencias al Resto del Sector Público	0	0	0	0	0	0
Subsidios y Subvenciones	30,000	-30,000	0	0	0	0
Ayudas Sociales	296,100	-67,550	228,550	164,444	164,444	64,106
Pensiones y Jubilaciones	0	0	0	0	0	0
Transferencias a Fideicomisos, Mandatos y Otros Análogos	0	0	0	0	0	0
Transferencias a la Seguridad Social	0	0	0	0	0	0
Donativos	0	0	0	0	0	0
Transferencias al Exterior	0	0	0	0	0	0
Bienes Muebles, Inmuebles e Intangibles	3,206,098	-547,179	2,658,918	1,912,175	1,152,248	746,744
Mobiliario y Equipo de Administración	1,293,666	-649,996	643,670	191,649	191,649	452,021
Mobiliario y Equipo Educativo y Recreativo	537,205	-328,885	208,320	32,168	32,168	176,152
Equipo e Instrumental Médico y de Laboratorio	0	4,675	4,675	4,675	4,675	0
Vehículos y Equipo de Transporte	350,000	1,091,854	1,441,854	1,441,854	681,927	0
Equipo de Defensa y Seguridad	0	0	0	0	0	0
Maquinaria, Otros Equipos y Herramientas	445,679	-185,918	259,762	206,212	206,212	53,550
Activos Biológicos	0	4,200	4,200	4,200	4,200	0
Bienes Inmuebles	0	0	0	0	0	0
Activos Intangibles	579,548	-483,110	96,438	31,417	31,417	65,020
Inversión Pública	0	0	0	0	0	0
Obra Pública en Bienes de Dominio Público	0	0	0	0	0	0
Obra Pública en Bienes Propios	0	0	0	0	0	0
Proyectos Productivos y Acciones de Fomento	0	0	0	0	0	0
Inversiones Financieras y Otras Provisiones	0	0	0	0	0	0
Inversiones Para el Fomento de Actividades Productivas.	0	0	0	0	0	0
Acciones y Participaciones de Capital	0	0	0	0	0	0
Compra de Títulos y Valores	0	0	0	0	0	0
Concesión de Préstamos	0	0	0	0	0	0
Inversiones en Fideicomisos, Mandatos y Otros Análogos	0	0	0	0	0	0
Otras Inversiones Financieras	0	0	0	0	0	0
Provisiones para Contingencias y Otras Erogaciones Especiales	0	0	0	0	0	0
Participaciones y Aportaciones	0	0	0	0	0	0
Participaciones	0	0	0	0	0	0
Aportaciones	0	0	0	0	0	0
Convenios	0	0	0	0	0	0
Deuda Pública	0	0	0	0	0	0
Amortización de la Deuda Pública	0	0	0	0	0	0
Intereses de la Deuda Pública	0	0	0	0	0	0
Comisiones de la Deuda Pública	0	0	0	0	0	0
Gastos de la Deuda Pública	0	0	0	0	0	0
Costo por Coberturas	0	0	0	0	0	0
Apoyos Financieros	0	0	0	0	0	0
Adeudos de Ejercicios Fiscales Anteriores (Adetas)	0	0	0	0	0	0
Total del Gasto	39,968,300	89,410	40,057,710	31,077,749	30,309,932	8,979,961

M.C. JESÚS JOAQUÍN SUSTIÁN CONTRERAS
 DIRECTOR GENERAL



LIC. ELENA HERNÁNDEZ DELGADO
 JEF. DEPTO. RECURSOS FINANCIEROS

C.P. JOSÉ DE JESÚS ORTIZ PAREDES
 SUBDIRECTOR ADMINISTRATIVO



Cuenta Pública 2016
Instituto Tecnológico Superior de San Pedro de las Colonias
Estado Analítico del Ejercicio del Presupuesto de Egresos
Clasificación Funcional (Finalidad y Función)
Del 1 de Enero al 31 de Diciembre de 2016

Concepto	Egresos					Subejercicio 6 = (3 - 4)
	Aprobado	Ampliaciones/ (Reducciones)	Modificado	Devengado	Pagado	
	1	2	3 = (1 + 2)	4	5	
Gobierno	0	0	0	0	0	0
Legislación			0			0
Justicia			0			0
Coordinación de la Política de Gobierno			0			0
Relaciones Exteriores			0			0
Asuntos Financieros y Hacendarios			0			0
Seguridad Nacional			0			0
Asuntos de Orden Público y de Seguridad Interior			0			0
Otros Servicios Generales			0			0
Desarrollo Social	39,968,300	89,410	40,057,710	31,077,749	30,309,932	8,979,961
Protección Ambiental			0			0
Vivienda y Servicios a la Comunidad			0			0
Salud			0			0
Recreación, Cultura y Otras Manifestaciones Sociales			0			0
Educación	39,968,300	89,410	40,057,710	31,077,749	30,309,932	8,979,961
Protección Social			0			0
Otros Asuntos Sociales			0			0
Desarrollo Económico	0	0	0	0	0	0
Asuntos Económicos, Comerciales y Laborales en General			0			0
Agropecuaria, Silvicultura, Pesca y Caza			0			0
Combustibles y Energía			0			0
Minería, Manufacturas y Construcción			0			0
Transporte			0			0
Comunicaciones			0			0
Turismo			0			0
Ciencia, Tecnología e Innovación			0			0
Otras Industrias y Otros Asuntos Económicos			0			0
Otras no Clasificadas en Funciones Anteriores	0	0	0	0	0	0
Transacciones de la Deuda Pública / Costo Financiero de la Deuda			0			0
Transferencias, Participaciones y Aportaciones entre Diferentes Niveles y Ordenes de Gobierno			0			0
Saneamiento del Sistema Financiero			0			0
Adeudos de Ejercicios Fiscales Anteriores			0			0
Total del Gasto	39,968,300	89,410	40,057,710	31,077,749	30,309,932	8,979,961

M.C. JESÚS JOAQUÍN CRISTIAN CONTRERAS
 DIRECTOR GENERAL

C.P. JOSÉ DE JESÚS ORTÍZ PAREDES
 SUBDIRECTOR ADMINISTRATIVO

LIC. ELENA HERNÁNDEZ DELGADO
 JEF. DEPTO. RECURSOS FINANCIEROS


Cuenta Pública 2016
Instituto Tecnológico Superior de San Pedro de las Colonias
Endeudamiento Neto
Del 1 de Enero al 31 de Diciembre de 2016


Identificación de Crédito o Instrumento	Contratación/Colocación	Amortización	Endeudamiento Neto
	A	B	C = A - B
Creditos Bancarios			
			0
			0
			0
			0
			0
			0
			0
			0
			0
			0
Total Créditos Bancarios	0	0	0

Otros Instrumentos de Deuda			
			0
			0
			0
			0
			0
			0
			0
			0
			0
			0
			0
Total Otros Instrumentos de Deuda	0	0	0

TOTAL	0	0	0
--------------	----------	----------	----------


 M.C. JESÚS JOAQUÍN GUISTIÁN CONTRERAS
 DIRECTOR GENERAL


 C.P. JOSÉ DE JESÚS ORTÍZ PAREDES
 SUBDIRECTOR ADMINISTRATIVO


 LIC. ELENA HERNÁNDEZ DELGADO
 JEF. DEPTO. RECURSOS FINANCIEROS

Cuenta Pública 2016
Instituto Tecnológico Superior de San Pedro de las Colonias
Intereses de la Deuda
Del 1 de Enero al 31 de Diciembre de 2016

Identificación de Crédito o Instrumento	Devengado	Pagado
Créditos Bancarios		
Total Créditos Bancarios	0	0

Otros Instrumentos de Deuda		
Total Otros Instrumentos de Deuda	0	0

TOTAL	0	0
--------------	----------	----------

M.C. JESÚS JOAQUÍN QUISTIÁN CONTRERAS
DIRECTOR GENERAL

C.P. JOSÉ DE JESÚS ORTÍZ PAREDES
SUBDIRECTOR ADMINISTRATIVO

LIC. ELENA HERNÁNDEZ DELGADO
JEF. DEPTO. RECURSOS FINANCIEROS

Instituto Tecnológico Superior de San Pedro de las Colonias
Indicadores de Postura Fiscal
Del 1 de Enero al 31 de Diciembre de 2016

Concepto	Estimado	Devengado	Pagado ³
I. Ingresos Presupuestarios (I=1+2)	39,918,607	36,461,895	36,439,195
1. Ingresos del Gobierno de la Entidad Federativa ¹	0	0	0
2. Ingresos del Sector Paraestatal ¹	39,918,607	36,461,895	36,439,195
II. Egresos Presupuestarios (II=3+4)	39,968,300	31,077,749	30,309,932
3. Egresos del Gobierno de la Entidad Federativa ²	0	0	0
4. Egresos del Sector Paraestatal ²	39,968,300	31,077,749	30,309,932
III. Balance Presupuestario (Superávit o Déficit) (III = I - II)	-49,693	5,384,146	6,129,263


Concepto	Estimado	Devengado	Pagado ³
III. Balance presupuestario (Superávit o Déficit)	-49,693	5,384,146	6,129,263
IV. Intereses, Comisiones y Gastos de la Deuda	0	0	0
V. Balance Primario (Superávit o Déficit) (V= III - IV)	-49,693	5,384,146	6,129,263


Concepto	Estimado	Devengado	Pagado ³
A. Financiamiento	0	0	0
B. Amortización de la deuda	0	0	0
C. Endeudamiento ó desendeudamiento (C = A - B)	0	0	0

1. Los Ingresos que se presentan son los ingresos presupuestarios totales sin incluir los ingresos por financiamientos. Los Ingresos del Gobierno de la Entidad Federativa corresponden a los del Poder Ejecutivo, Legislativo Judicial y Autónomos

2. Los egresos que se presentan son los egresos presupuestarios totales sin incluir los egresos por amortización. Los egresos del Gobierno de la Entidad Federativa corresponden a los del Poder Ejecutivo, Legislativo, Judicial y Órganos Autónomos

3. Para Ingresos se reportan los ingresos recaudados; para egresos se reportan los egresos pagados


M.C. JESÚS JOAQUÍN QUISTIÁN CONTRERAS
DIRECTOR GENERAL


C.P. JOSÉ DE JESÚS ORTÍZ PAREDES
SUBDIRECTOR ADMINISTRATIVO


LIC. ELENA HERNÁNDEZ DELGADO
JEF. DEPTO. RECURSOS FINANCIEROS